

HERRINGBONE (eglutės tipo) grindų dangos instaliavimo instrukcija

I. Periferiniai, tarpiniai ir/arba daliniai išsiplėtimo tarpai

Primename:

Pagal standartą DTU 51.12 privaloma:

Periferinis išsiplėtimo tarpas =

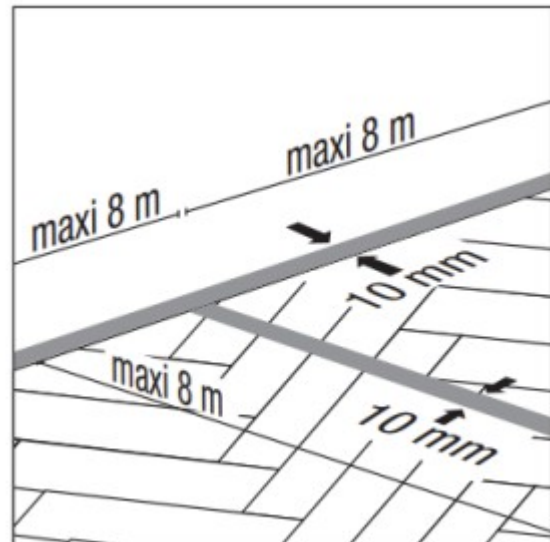
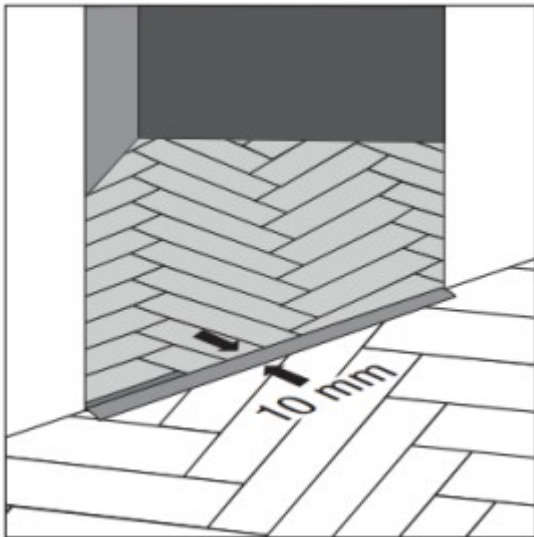
- 10 mm visoms ALSAPAN grindims

Tarpinis ir/arba išsiplėtimo tarpas =

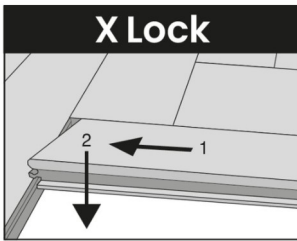
- 10 mm visoms durų angoms ir slenksčiams

- 10 mm visiems paviršiams, kurių ilgis yra > 8 metrai ir plotis > 8 metrai. (galioja
eglutės tipo produktams, visų storių)

Eglutės tipo produktams:



II. Montavimas

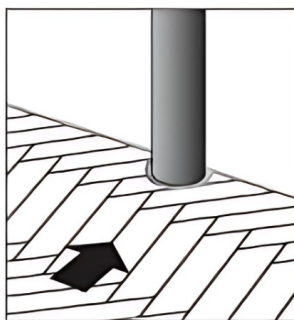
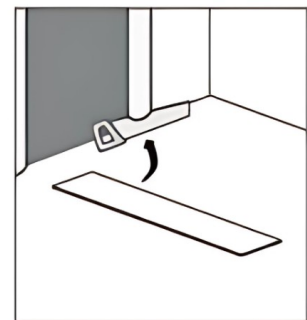
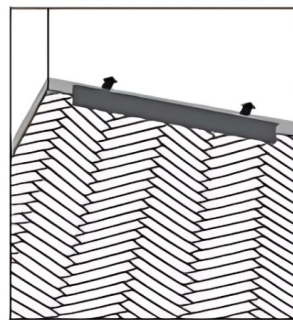
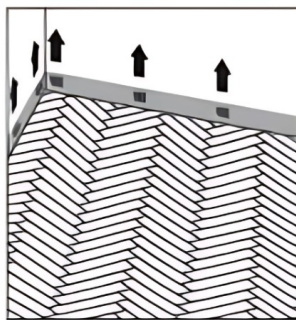
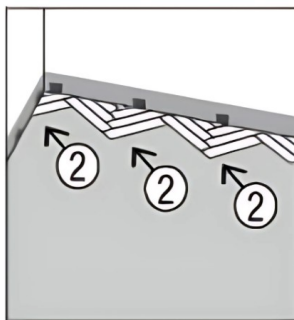
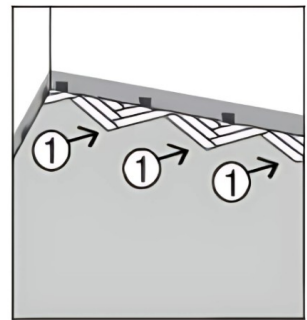
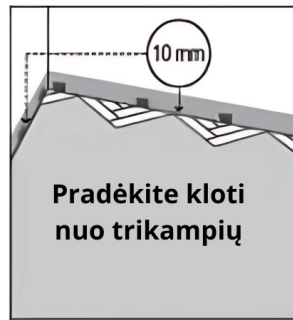
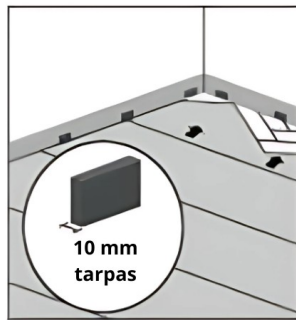
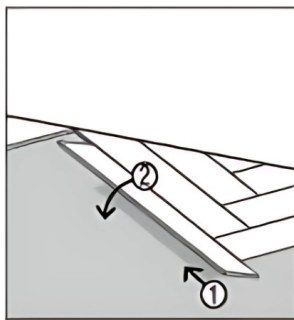


X Lock – tai patentuota universali fiksavimo sistema.

Eglutės tipo (herringbone) dangai montuoti pakanka vieno tipo lentų (nereikia atskirų kairiųjų ir dešiniųjų lentų).

Montavimas:

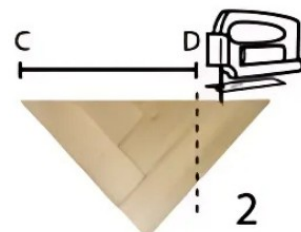
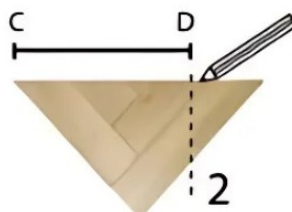
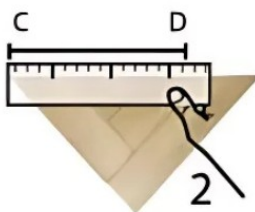
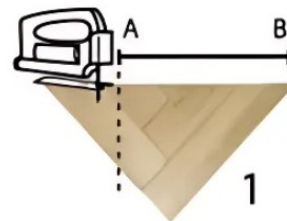
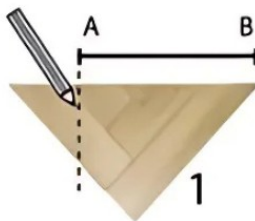
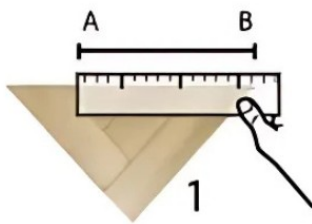
- Nustatyti montavimo kryptį;
- Suskaičiuoti trikampių kiekį;
- Išmatuoti trikampių išdėstymą kambario perimetre.



Patentuotas ALSAFLOORING
pradinis rinkinys / rinkinys su dviem trikampiais



Trikampių pjovimas kambario perimetrai



Paklotų rekomendacijos

Kaip nurodyta mūsų lankstinuke, pagrindas turi būti padengtas garų izoliacija $SD > 75$ bei užleistas 5 cm ant sienos. Pakloto storis turi būti ne didesnis kaip 2 mm ir turėti ne mažesnę kaip 200kPa suspaudimą.

